

Инструкция оплаты услуг по карте через устройства самообслуживания


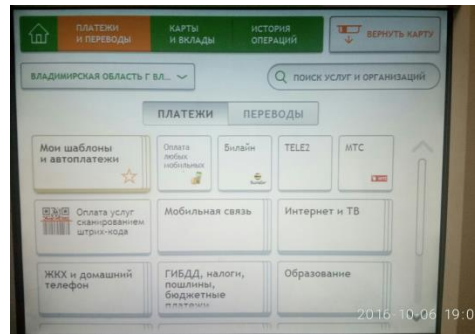
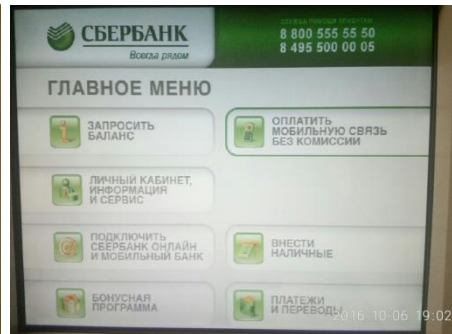
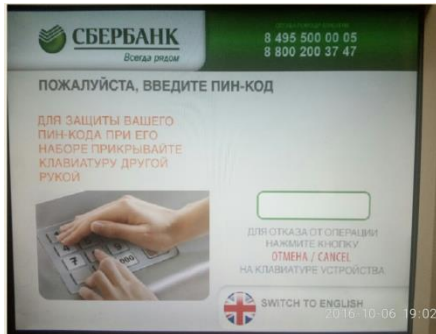
С использованием штрих-кода

1. Вставьте карту и введите пин-код

2. В главном меню выберите пункт «Платежи и переводы»

3. Выберите пункт «Оплата услуг путем сканирования»

4. Поднесите штрих-код квитанции к считывающему устройству



5. Убедитесь в правильности реквизитов платежа, при необходимости используйте стрелки Вверх/Вниз. Если реквизиты платежа верны, нажмите Оплатить.

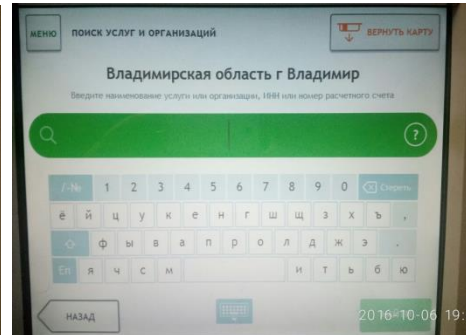
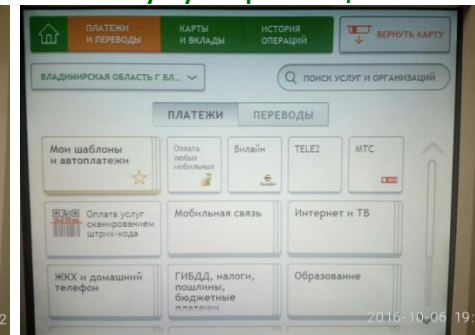

Путем ручного ввода ИНН организации

1. Вставьте карту и введите пин-код

2. В главном меню выберите пункт «Платежи и переводы»

3. Выберите пункт «Поиск услуг и организаций»

4. Введите ИНН



5. Сверьте реквизиты организации.

6. Введите сумму платежа.

7. Нажмите Продолжить.

8. Убедитесь в правильности реквизитов платежа, при необходимости используйте стрелки Вверх/Вниз. Если реквизиты платежа верны, нажмите Оплатить.